


-	-	-
---	---	---

Revize

Revizi provedl

Datum revize

PROJEKTY VODAM s.r.o. Galašova 158, 753 01 Hranice tel.: 581 607 107, fax: 581 604 878 E-mail: vodam@vodam.cz www.vodam.cz			
HIP	ING. PETR MATUŠKA	DATUM	
ZODPOVĚDNÝ PROJEKTANT	ING. PETR MATUŠKA	01/2017	
VYPRACOVAL	ING. BLANKA VYBÍRALOVÁ	AUTORIZAČNÍ PODPIS	
TECHNICKÁ KONTROLA			
ZADAVATEL	MĚSTYS HUSTOPEČE NAD BEČVOU	ZAK. ČÍSLO	04.181
OKRES	PŘEROV	ARCH. ČÍSLO	2133
KRAJ	OLOMOUCKÝ	MĚŘÍTKO	-
PROJEKT HUSTOPEČE NAD BEČVOU REKONSTRUKCE ZŠ II. ETAPA			PARÉ
OBJEKT			STUPEŇ RD
PŘÍLOHA VÝPIS OKEN, DVEŘÍ A DŘEVĚNÝCH KONSTRUKCÍ			ČÍSLO PŘÍLOHY D-1.1.10

VÝPIS DŘEVĚNÝCH KONSTRUKCÍ

STR.1

RÁMY V PŘÍČKÁCH PRO OSAZENÍ OKEN

SCHÉMA	POPIS , ROZMĚR	KS
	1	
	1	
	1	
	1	
	2	
	1	

VÝPIS DŘEVĚNÝCH KONSTRUKCÍ








STR.2

VÝPIS POVALŮ

POPIS , ROZMĚR	m
POVALY POD PŘÍČKY 120/80 CELKOVÁ DÉLKA 27,90m + 13,00m + 3,30m + 3,30m + 3,30m + 2,00m + 3,00m + 2,00m + 2,00m + 2,00m	61,8m
POVALY POD OBVODOVÉ ZDI 160/40 CELKOVÁ DÉLKA 40,80m + 37,80m	78,60m
FOŠNY ULOŽENÉ NA NOSNÍCÍCH V PODLAZE 120/40 CELKOVÁ DÉLKA	507,00m
FOŠNY ULOŽENÉ NA NOSNÍCÍCH V PODLAZE 80/40 CELKOVÁ DÉLKA	375,00m


VÝPIS OKEN A DVEŘÍ

STR.1

OZN.	SCHÉMA	POPIS , ROZMĚR	POČET KS
		STŘEŠNÍ OKNO GGU MEZI STÁVAJÍ KROKVE VEL. 780x 980mm DODÁVKA VČETNĚ KOVÁNÍ A VNITŘNÍHO PARAPETU OVLÁDÁNÍ ELEKTRICKÉ VČETNĚ STÍNÍČÍ VENKOVNÍ ROLETY A OPLECHOVÁNÍ	11
		STŘEŠNÍ OKNO GGU MEZI STÁVAJÍ KROKVE VEL. 780x 980mm SESTAVA DVOU OKEN NAD SEBOU DODÁVKA VČETNĚ KOVÁNÍ A VNITŘNÍHO PARAPETU OVLÁDÁNÍ ELEKTRICKÉ VČETNĚ STÍNÍČÍ VENKOVNÍ ROLETY A OPLECHOVÁNÍ	34
		VNITŘNÍ OKNO PEVNÉ DŘEVĚNÉ S DVOJSKLEM (ZVUK. IZOLACE) DO DŘEVĚNÉ KONSTRUKCE OSAZENÉ V PŘÍČCE 2000 x 850 mm	10
		VNITŘNÍ OKNO PEVNÉ DŘEVĚNÉ S DVOJSKLEM (ZVUK. IZOLACE) DO DŘEVĚNÉ KONSTRUKCE OSAZENÉ V PŘÍČCE 915 x 850 mm	1
		VNITŘNÍ OKNO PEVNÉ DŘEVĚNÉ S DVOJSKLEM (ZVUK. IZOLACE) DO DŘEVĚNÉ KONSTRUKCE OSAZENÉ V PŘÍČCE 1000 x 850 mm	5
		VNITŘNÍ OKNO PEVNÉ DŘEVĚNÉ S DVOJSKLEM (ZVUK. IZOLACE) DO DŘEVĚNÉ KONSTRUKCE OSAZENÉ V PŘÍČCE 1450 x 850 mm	1
		SVĚTLOVODY Ø 400 DÉLKA TUBUSU 3x 2,00m + 2x 3,00m	5










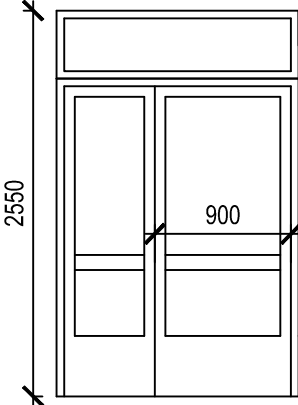
VÝPIS OKEN A DVEŘÍ

STR.1

OZN.	SCHÉMA	POPIS , ROZMĚR	POČET KS
		SVĚTLOVODY	5
		VÝLEZ NA STŘECHU 550 x 1180mm	1
		VÝLEZ NA PŮDU 1200 x 700mm + SCHODY NA VÝŠKU 2,80m VÝŠKU NUTNO UPRAVIT NA 3,00m	1

VÝPIS OKEN A DVEŘÍ

STR.2

OZN.	SCHÉMA	POPIS , ROZMĚR	POČET KS
		VNITŘNÍ DVEŘE DŘEVĚNÉ FÓLIOVANÉ PLNÉ 900/1970 PRAVÉ DO OCELOVÉ ZÁRUBNĚ VČETNĚ KOVÁNÍ A ZÁMKU DLE ÚČELU MÍSTNOSTI	1
		VNITŘNÍ DVEŘE DŘEVĚNÉ FÓLIOVANÉ PLNÉ 900/1970 LEVÉ DO OCELOVÉ ZÁRUBNĚ VČETNĚ KOVÁNÍ A ZÁMKU DLE ÚČELU MÍSTNOSTI	3
		VNITŘNÍ DVEŘE DŘEVĚNÉ FÓLIOVANÉ PLNÉ 800/1970 PRAVÉ DO OCELOVÉ ZÁRUBNĚ VČETNĚ KOVÁNÍ A ZÁMKU DLE ÚČELU MÍSTNOSTI	4
		VNITŘNÍ DVEŘE DŘEVĚNÉ FÓLIOVANÉ PLNÉ 800/1970 LEVÉ DO OCELOVÉ ZÁRUBNĚ VČETNĚ KOVÁNÍ A ZÁMKU DLE ÚČELU MÍSTNOSTI	4
		VNITŘNÍ DVEŘE DŘEVĚNÉ FÓLIOVANÉ PLNÉ 600/1970 PRAVÉ DO OCELOVÉ ZÁRUBNĚ VČETNĚ KOVÁNÍ A ZÁMKU DLE ÚČELU MÍSTNOSTI	2
		VNITŘNÍ DVEŘE DŘEVĚNÉ FÓLIOVANÉ PLNÉ 600/1970 LEVÉ DO OCELOVÉ ZÁRUBNĚ VČETNĚ KOVÁNÍ A ZÁMKU DLE ÚČELU MÍSTNOSTI	3
		DVEŘE VNITŘNÍ DVOUKŘÍDLOVÉ PROSKLENÉ DO OCELOVÉ ZÁRUBNĚ VEL. 1500/2050 O NESTEJNĚ ŠÍŘCE KŘÍDEL PROVOZNÍ KŘÍDLO O ŠÍŘCE 900mm	2
		DVEŘE VNITŘNÍ DVOUKŘÍDLOVÉ PROSKLENÉ POŽÁRNÍ EI 15 DP3-C VEL. 1500/1970 S NADSVĚTLÍKEM O NESTEJNĚ ŠÍŘCE KŘÍDEL PROVOZNÍ KŘÍDLO O ŠÍŘCE 900mm BUDE OPATŘENO SAMOZAVÍRAČEM, DRUHÉ ZÁSTRČEMI KOVÁNÍ S PANIKOVOU FUNKCÍ	2

VÝPIS OKEN A DVEŘÍ

STR.3

OZN.	SCHÉMA	POPIS , ROZMĚR	POČET KS
D 9		VNITŘNÍ DVEŘE DŘEVĚNÉ 900/1970 PRAVÉ POŽÁRNÍ EI 15 DP3-C DO OCELOVÉ ZÁRUBNĚ VČETNĚ KOVÁNÍ A ZÁMKU	1
D 10		DVEŘE VNITŘNÍ DVOUKŘÍDLOVÉ POŽÁRNÍ EI 15 DP3-C VEL. 1500/1970 PLNÉ DO OCELOVÉ ZÁRUBNĚ VČETNĚ KOVÁNÍ A ZÁMKU	1